










Hur man gör ett dressyrprogram

Ryttaren ska fylla i 3 exemplar uppritat och nedskrivet till tävlings-arrangören. Blanketten kan beställas från kansliet eller skrivas ut från SIFs hemsida.

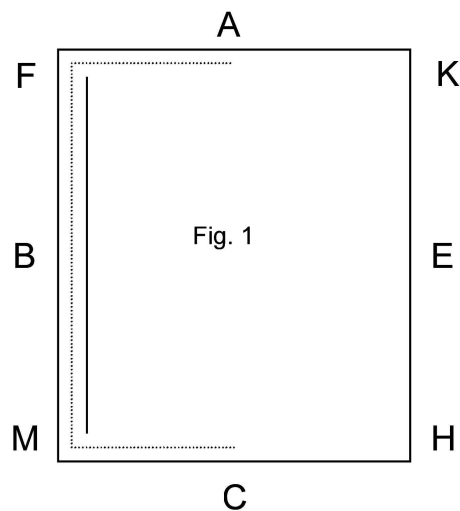
För att göra det lättare för domaren att läsa ditt program använd dessa teckenförklaringar.

	mellanskritt
	arbetstrav
	arbetstölt
	arbetsgalopp
	skänkelvikning
	öppna åt vänster
	öppna åt höger
	bakdelsvändning åt vänster
	bakdelsvändning åt höger

Vid tempoväxlingar markeras ökningen med ett streck.

Exempel 1 (se Fig. 1)

C M arbetstölt
M F mellantempo tölt
F A arbetstölt

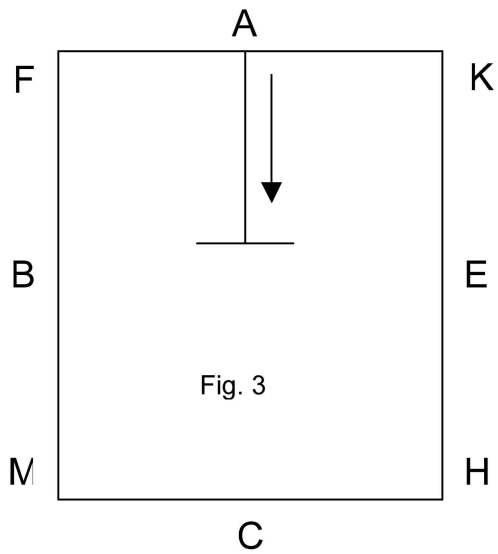
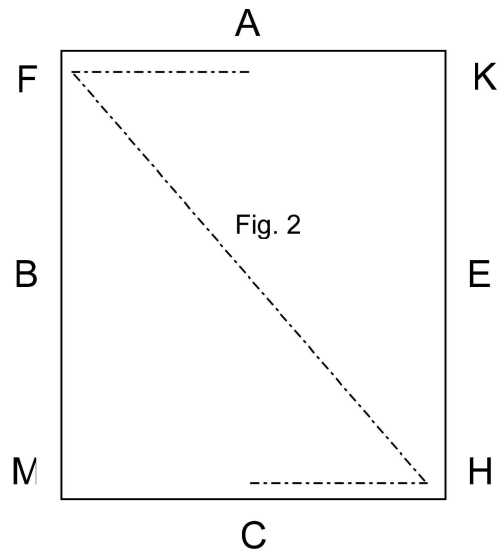


Exempel 2 (se Fig. 2)

A F arbetstrav
F H mellantrav
H C arbetstrav

Viktigt!

Skriv programmet som domaren ser det.



Exempel 3 (se Fig. 3)

A inridning på medellinjen i
mellanskritt
F halt, hälsning

x x x
Här sitter domarna

Skriv tydligt vad du har tänkt att visa mellan punkterna

De moment som ingår och hur de ska bedömas står i FIPO

Lycka till!